

# ストレスチェック利用の手引き

**メディカル・ビー・コネクト株式会社**

〒461-0004

愛知県名古屋市東区葵 2-3-15 ファミリーユ葵ビル 9 階

TEL:052-982-7960(サポートセンター)

MAIL:[all-support@mbc-beconnect.com](mailto:all-support@mbc-beconnect.com)

## はじめに

この度は、弊社のストレスチェックプログラムをご活用頂き、ありがとうございます。  
本プログラムは皆さまが心身ともに、健やかな社会生活を送れるよう支援を行うことを目的としています。  
利用登録後に『個人ページ』が作成され、ストレスチェック制度の各種サービスをご活用頂けます。  
これらのプログラムを利用し、皆様の心の健康管理にお役立てください。

**ストレスチェック結果を含む、本サービス利用履歴は法令に基づきご本人様の同意なしに  
事業主（会社）に通知はされませんので、安心してご利用ください。**

## ログイン方法

別途ご案内している、『**アカウント・仮パスワード通知**』をご参照いただきログインをしてください。  
アカウント・仮パスワード通知は、メールもしくは書面にてお送りしています。  
紛失またはお忘れになった場合は、メディカル・ビー・コネクト株式会社にお問い合わせください。

個人情報保護、機密情報保護のために、仮パスワードにて初めてログインされた方は、  
ログイン後必ず登録情報編集を行い必要な項目をご登録のうえ、本パスワードを取得して下さい。

アカウント  
アカウント名を入力  
パスワード  
パスワードを入力

ログイン  
お問い合わせ

copyright © Medical Be Connect All Right Reserved.

初めてログインをされる際は、  
弊社で設定したアカウントと仮パスワードで  
ログインをしてください。  
初期設定登録後は、ご本人様で設定された  
パスワードでログインをしてください。

個人情報保護方針

メディカル・ビー・コネクト株式会社（以下「当社」）は、「医療と人・社会を繋ぐ架け橋となり、人・企業・社会全てが笑顔にしたい」という方針を掲げ、ストレスに打ち克つための『生きる力』を再構築するための事業を行っています。当社は、以下のとおり個人情報保護方針を定め、個人情報の適切な取り扱いを確保し、企業実業に個人情報保護の重要性の認識と取組みを徹底させることにより、個人情報の保護を推進致します。

個人情報の保護  
当社の代表者は、個人情報保護の理念を基にした個人情報保護方針を定めると共に、これを実行し、かつ、維持する。当社の個人業務の目的には、以下の事項を遂行。  
1) 当社の事業目的を達成した適切な個人情報の取扱い、利用及び提供に関すること(特定された利用目的の達成に必要な範囲を超えた個人情報の取扱いをしない。以下、「目的外利用」とは、これを指すものとします。)  
2) 事業の内容及び業務を必要とした適切な個人情報の取扱い、利用及び提供に関すること(特定された利用目的の達成に必要な範囲を超えた個人情報の取扱いをしない。以下、「目的外利用」とは、これを指すものとします。)

同意する 同意しない

copyright © Medical Be Connect All Right Reserved.

初めてログインをすると個人情報保護方針の  
ページが表示されます。

ご確認後、同意する場合、次に進みます。  
同意しない場合はログイン画面に戻ります。

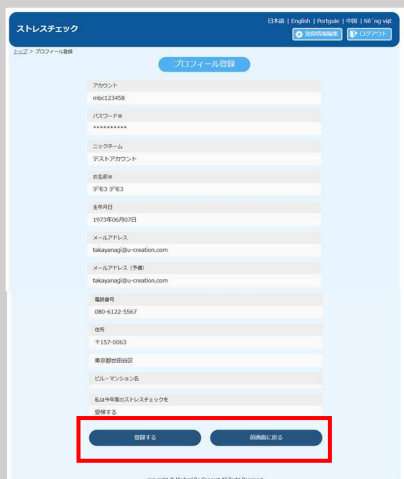
# プロフィール登録

個人情報保護方針に同意いただきましたら、プロフィールを登録していただけます。  
今年度受検を見送りされる場合はプロフィール登録画面にて受検見送りの意思表示が可能です。  
プロフィール登録では、事前にお送り致しました仮パスワードを、お客様自身で設定される本パスワードに変更していただく必要がございます。  
パスワードは半角英数字を含む 8 文字以上 12 文字以内で登録をしてください。



① 本パスワードに変更  
半角英数字を含んだ 8 文字以上 12 文字以内でパスワードを設定してください。  
※印は必須項目となりますので、必ず入力してください。  
本パスワードの設定と必須項目入力に空欄がある場合、次に進むことができませんのでご注意ください。

② ストレスチェック受検意思確認  
今年度のストレスチェックを受検される場合は、「受検する」を選択しご登録ください。  
受検しない場合は「受検しないで見送る」を選択し、ご登録ください。



③ 情報登録  
内容に問題がないようでしたら、『登録する』を選択してください。  
内容の修正が必要な場合は『前画面に戻る』を選択してください。

## プロフィール登録時の注意点

### メールアドレスのご登録について

メールアドレスを間違えて登録してしまうと、ストレスチェックの各勧奨メールや実施者が必要とした場合の医師面接指導通知メールがお客様のもとに届きません。  
また、携帯電話のアドレスですとセキュリティ設定等でメールが届かない事例が発生致します。パソコンのメールアドレスをお持ちでない方は、Yahoo!や Google 等のフリーアドレスの取得をお勧めします。

### メールアドレスを登録しないと


メールアドレスの登録は任意ですが、登録されない場合は、実施者が必要と判断した場合の医師面接指導の通知メールが受信されませんことを予めご了承ください。

### アカウント・パスワードについて

弊社発行アカウントとお客様が変更したパスワードは各個人様での管理をお願いしております。ストレスチェックの受検、結果の確認や、各種サービスの予約をする際に必要となりますので、必ず忘れないように管理をしてください。

## 登録情報の変更

プロフィール登録完了後でも、パスワードやその他プロフィール情報の変更が可能です。今年度のストレスチェックを見送り登録した後でも、登録を変更し受検することも可能です。なお、貴社の規定により、パスワード以外のプロフィールが変更できない場合がございます。




The screenshot shows the user interface of the stress check portal. At the top right, there is a navigation bar with the text '登録情報変更' (Change Registration Information) highlighted with a red box. Below this, there is a '新着情報' (New Information) section with a list of announcements. At the bottom, there are several blue buttons for navigation: 'メンタルヘルスチェックスタート' (Start Mental Health Check), '個人結果照会' (Check Personal Results), '医師面接指導予約申込窓口' (Apply for Doctor Interview Guidance Appointment), 'メンタルヘルス相談窓口' (Mental Health Consultation Window), '付帯サービスの申し込みはこちら' (Apply for Additional Services Here), and 'お問い合わせ' (Contact Us). The footer contains the text 'copyright © Medical Be Connect All Right Reserved.'

ホーム画面右上にある、登録情報変更をクリックし、登録情報を変更してください。


# ストレスチェック受検

ストレスチェックの受検は、貴社指定の実施期間内に実施してください。  
実施期間を過ぎてしまったり、一度受検をすると画面上のストレスチェックスタートボタンを押すことが出来なくなりますのでご注意ください。

1問毎に画面が切り替わります。全ての質問に必ず回答してください。



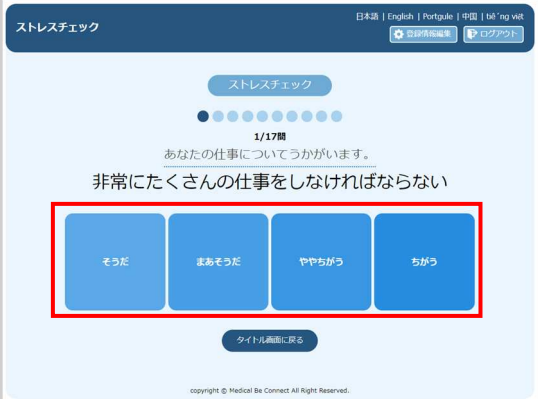
「ストレスチェックスタート」をクリックします。



ストレスチェックを開始してください。

57問ストレスチェックは必須となります  
必ずご受検ください。

140問ストレスチェックは任意です。



質問に対し「1番近い」と思える回答を選択肢から選んでください。  
考え込まず、近いと思った回答を選択してください。

※個人によって変動はありますが、  
受検に要する時間は約20分程となります。

# 結果の見方



ストレスチェックの受検が終わりましたら、「個人結果通知画面を開く」より結果の確認ができます。

トップ画面に戻る場合は、画面左上の「ストレスチェック」を押してください。



トップ画面の「個人結果照会」では経年のストレスチェック結果を確認することができます。

①

チェック項目	評価点	標準点	状況 メーター
心理的な仕事の負担（量）	6	7.9	☀️
心理的な仕事の負担（質）	6	8	☀️
自覚的な身体的負担度	2	2	☁️
職場での対人関係でのストレス	7	6.3	☔️
職場環境によるストレス	2	2.5	☀️
仕事のコントロール度	9	7.2	☔️
技能の活用度	2	2.7	☀️
仕事の適正度	3	2.7	☔️
働きがい	3	2.6	☔️
合計	40	41.9	

①

結果一覧表は職業性ストレス簡易調査の各領域の評価点の一覧です。標準点より評価点（ご自身のデータ）が上回るとネガティブな評価、下回ると、ポジティブな評価となります。

状況メーターは評価点を表したものです。

- ☀️ 良好な状態です
- ☁️ 今のところ問題はありません
- ☔️ 早急な改善が必要です

②



②

結果一覧表をグラフ化したものです。青線グラフよりもご自身の結果である赤線グラフが上回ることによりネガティブな評価、下回ることによりポジティブな評価にそろえて表記させるため結果判定時に反転させて結果を抽出している項目があります。

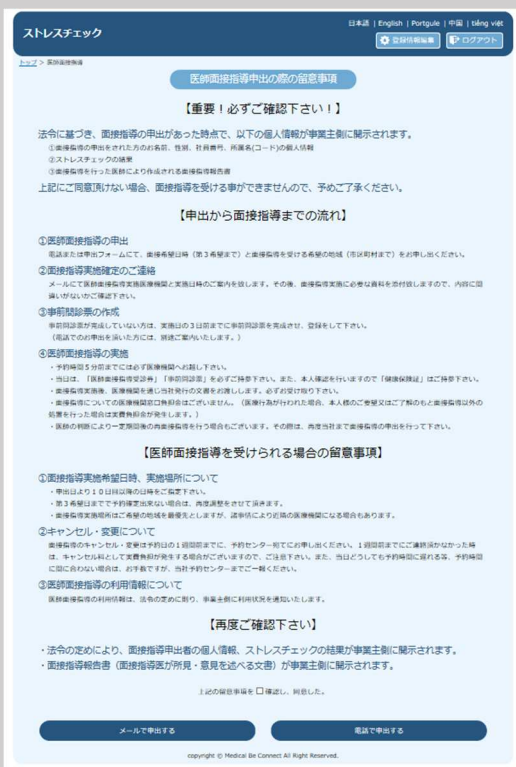
# 医師面接指導申出方法

弊社では、実施者が必要と判断した従業員様に向け、医師面接指導を推奨しています。医師面接指導とは、医師が労働者に対して、面談や医学的指導を行うことで病気の未然防止、早期発見、早期対処を目的としたものです。皆様の精神的なご負担が少しでも少なくなるよう、サポートいたします。貴社のご契約内容により、サービスが受けられない場合がございますので予めご了承ください。



医師面接指導の申出を行う場合は、トップ画面にございます、『医師面接指導申出』をクリックしてください。

個人結果の57項目の下部にも同様の申し出窓口がございます。



留意事項をよくお読みの上お申出下さい。

同意いただけましたら同意欄にチェックを入れて申出ページへと進んでください。

### お電話にてお申込みの場合

表示されず電話番号にお電話ください。

お電話口にて、医師面接指導実施日時、希望エリアメールアドレス等をお伺い致します。

### メールにてお申込みの場合

メールにてお申込みいただく場合は、お客様の基本情報や事前問診票の記入をお願い致します。内容をご確認いただき、申請をお願い致します。その後弊社よりご案内のメールをお送り致します。

※契約内容により、申出方法が異なる場合がございます。

## メンタルヘルス相談窓口申出

職場における個人的な悩みや心身の不調など、総合的にお話を伺います。

「まずは誰かに話したい」そんなお悩みをお気軽にご相談いただけます。

ストレスチェックの結果が高ストレス状態ではない方でも利用することができます。

貴社のご契約内容により、サービスが受けられない場合がございますので予めご了承ください。



メンタルヘルス相談窓口申出を行う場合は、  
トップ画面の「メンタルヘルス相談窓口」を  
クリックしてください。

留意事項をよくお読みになり、  
同意いただけましたら、予約に進んでください。  
ご予約はお電話にて承っております。

## 付帯サービス申請

弊社では、ストレスチェックをご受検された方に向け各種付帯サービスをご用意しております。

ストレスチェック後のアフターサービスとしてご活用ください。

各サービスの申請は、ストレスチェック受検日より6か月以内に申請をお願いします。

貴社のご契約内容により、サービスを受けられない可能性がございます。予めご了承ください。



各種付帯サービス申請は、トップ画面の  
「付帯サービスお申込みはこちら」をクリック  
してください。

ストレスチェックの結果によってサービス内容が  
異なりますのでご注意ください。

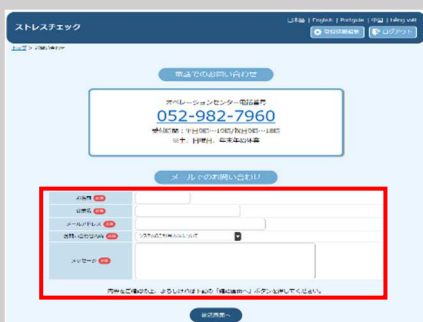


## お問い合わせ方法

ストレスチェックや医師面接指導に関するお問い合わせ窓口をトップ画面にご用意しております。  
何かご不明点等ございましたらお気軽にご連絡ください。



ストレスチェック・医師面接指導に関するお問い合わせは、トップ画面にあります  
「お問い合わせ」をクリックしてください。



お問い合わせはお電話もしくはメールにて可能です。  
メールの場合は必須事項を入力の上送信ください。

## 対応ブラウザ

### 〈OS〉

Microsoft Windows®Vista 以降  
Mac®(9以降)

### 〈動作確認済みスマートデバイス環境〉

iOS/iPhone4 以降/iPad(第4世代以降)/Safari - ver5.1 以降  
Android携帯/Android 標準ブラウザ - ver4.1.2 以降  
Windows RT/Windows Phone

### 〈ブラウザ〉

Windows Internet Explorer 8.0 以降  
Mozilla Firefox 20.0 以降  
Google Chrome - ver28.0.1500.64 以降  
Safari 4 以降

※ガラパゴス携帯、フィーチャーフォンは対応していません。